

Track: 11btt-villafrancadelosbarros-real_de_la_jara.gpx

Las velocidades de este track son típicas de = Track dibujado (DRW)

Fiabilidad del IBP index= A

IBP = ? DRW

Distancia total	89.36 Km
Distancia analizada	89.36 Km
Distancia lineal	69.93 Km

Desn. de subida acumulado	1098.23 m
Desn. de bajada acumulado	1068.75 m
Altura máxima	757.4 m
Altura mínima	415.6 m
Ratio de subida	4.46 %
Ratio de bajada	4.91 %
Desnivel positivo por	12.29 m
Desnivel negativo por	11.96 m

Tiempo total	0 h
Tiempo en movimiento	0 h
Tiempo parado	0 h

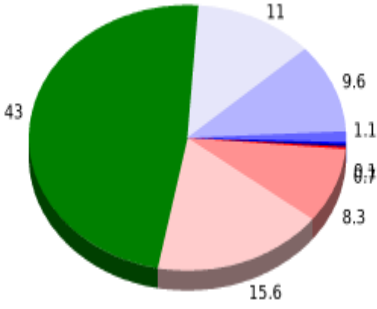
Velocidad media total	0 Km/h
Velocidad media en movimiento	0 Km/h
Velocidad máxima sostenida	0 Km/h

Filtro pendiente máxima	~30 %
Separación mínima analizada	~30 m
Número de puntos	8585 (cad. 10.41 m)
Puntos significativos	2208 (cad. 40.49 m / 25.72 %)
Puntos aberrantes	107 (1.25 % d. total)

Cambios dirección por	10.17
Cambios dirección > 5º por	5.02
Tramos rectos acumulados	29.794 Km
Tramos rectos por	333.42 m
Cambios de pendiente penalizables	11
Cambios de pendiente penalizables por	0.123

Encuentra las mejores rutas

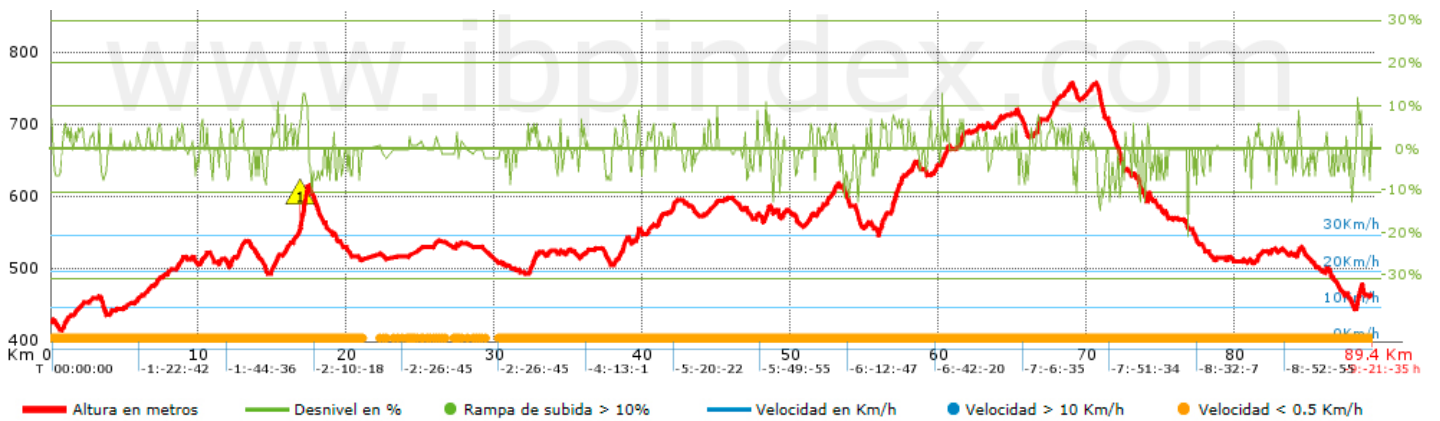
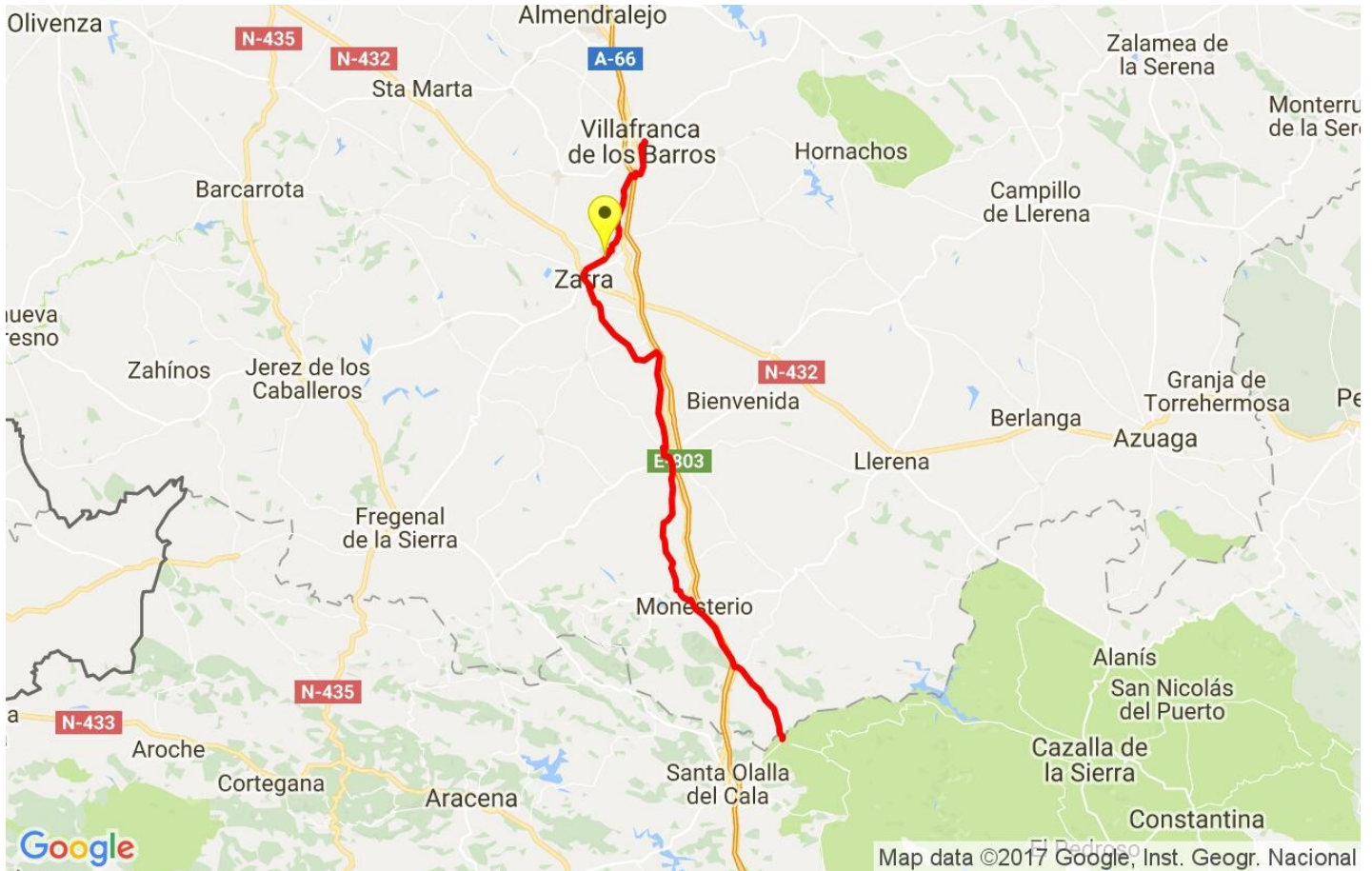


Resumen de desniveles	Subidas	Distancia en km	del total en %	Velocidad en	Tiempo h:m:s
	Entre el 15 y el 30%	0.104	0.12	0	0:00:00
	Entre el 10 y el 15%	0.689	0.77	0	0:00:00
	Entre el 5 y el 10%	8.278	9.26	0	0:00:00
	Entre el 1 y el 5%	15.574	17.43	0	0:00:00
	Total :	24.645	27.58	0	0:00:00
	Llano				
	Desniveles del 1%	42.965	48.08	0	0:00:00
	Bajadas				
	Entre el 1 y el 5%	11.026	12.34	0	0:00:00
	Entre el 5 y el 10%	9.616	10.76	0	0:00:00
Entre el 10 y el 15%	1.081	1.21	0	0:00:00	
Entre el 15 y el 30%	0.03	0.03	0	0:00:00	
Total :	21.753	24.34	0	0:00:00	
Total track :	89.36	100 %	0	0	

Track: 11btt-villafrancadelosbarros-real_de_la_jara.gpx

Las velocidades de este track son típicas de = Track dibujado (DRW)

Fiabilidad del IBP index= A

IBP = ? DRW


Repechos > 10%

Repecho	Punto kilométrico	Pendiente media	Distancia
 1	16.906	12 %	430 m

Parámetros a gran altura, datos por encima de

Altura	Distancia m	% del total	Tiempo en movimiento	Velocidad	Tiempo parado	Tiempo total	Velocidad
	Total : 0 Km	--- %	--- h	--- Km/h	--- h	--- h	--- Km/h

Paradas

Distancia	Tiempo parado	Altura	Tiempo desde la salida	Tiempo desde parada anterior	Distancia a parada anterior
	Total : 0:00:00 h				